



# 76 идей для фотосъёмки дома

+более 300 вариантов для их реализации

от @melnikova\_blog





# Как пользоваться этим чек-листом?

Привет! Если ты читаешь этот чек-лист, значит ты тоже стремишься видеть вокруг красоту и любишь создавать фото. Я рада, что мы с тобой на одной волне.

Сейчас мы все вынуждены сидеть дома, но пусть тебя не пугает ограниченность локации! Даже дома, сидя в четырех стенах, можно воплотить много интересных задумок.

Я создала этот чек-лист, в первую очередь, для твоего вдохновения. Уверена, что собранные в нем идеи наполнят тебя энтузиазмом и ты уже в ближайшее время начнешь воплощать их в жизнь. Предлагаю начать со следующих шагов:



1. Досмотри чек-лист до конца и выпиши идеи, которые тебе понравились.

2. Обрати внимание на реквизит. Подумай, что из этого у тебя есть дома, что из этого ты хотел бы использовать в своих фото.

3. Обрати внимание на детали: с какого ракурса сделано фото, какие аксессуары присутствуют в кадре, посмотри на одежду и ее цвет. Не пренебрегай деталями. Они делают фото ещё привлекательней.

4. Попробуй повторить понравившийся кадр. Второй, третий... Уверена, что ты глазом моргнуть не успеешь, как в твоей голове начнут появляться свои идеи и ракурсы. Не удивляйся, если в итоге у тебя получится фото, отличающееся от первоначальной задумки.

Это работает именно так!

Ты берешь идею, вдохновляешься ей и в процессе съемки добавляешь частичку своей индивидуальности. В результате получается фото непохожее ни на одно другое, с твоей собственной изюминкой.



## 1. Фото с книгой



## 2. Отражение в стеклянном стакане





### 3. Фото с пеной в ванне



### 4. Раскладка с авоськой





5. Фото в косухе на голое тело  
(или почти на голое)



6. С бокалом вина






## 7. Раскладка с круассаном



## 8. Фото с жемчужинами на лице





## 9. Фото со шляпой





## 10. Ракурс сверху вниз





## 11. Раскладка с серьгами



## 12. Фото с полотенцем на голове





### 13. Наливая кофе



### 14. Раскладка с кружевным бельем





## 15. Фото с цветами




## 16. Креативим в ванной



Добавьте молоко, чтобы окрасить воду в белый цвет



## 17. Фото с платком/лентой в волосах



## 18. Ещё идеи с книгами





## 19. Цветы на лице





## 20. Фото с газетой





## 21. Оттенки кофе



Налей кофе в несколько кружек. Добавляй в каждую кружку разное количество молока для получения нужного оттенка

## 22. Что в моей сумке








## 23. Фото в берете



## 24. Тени на лице




Для получение тени на лице используйте дуршляк или занавески



## 25. Акцент на серьгах



## 26. Блестки на лице






## 27. Фото с мыльными пузырями



## 28. Коллаж с разными эмоциями





## 29. В белой рубашке



## 30. Отражение в зеркале





## 31. Фото с сухоцветами



## 32. Фото с фруктами или овощами






33. Фото с маской на лице




34. Поймай тень





## 35. С домашними питомцами



## 36. Фото завтрака





## 37. Акцент на одежде



## 38. На кухне во время готовки





## 39. Фото с утренней чашкой кофе



## 40. Прикрой лицо руками





## 41. С жевательной резинкой




## 42. Фото с растениями





## 43. Фото с вырезанными из бумаги рамками



## 44. Раскладка с журналом





## 45. Лук для



## 46. Фото с яркими губами





## 47. На кухонном столе



## 48. Фото на кухне с открытым ХОЛОДИЛЬНИКОМ





## 49. В одеяле



## 50. Прикрывая лицо свитером






## 51. Фон из газет



## 52. Надписи на руках и пальцах






## 53. Авоська в руках



## 54. Оптическое искажение предмета





## 55. С ноутбуком "смотрю фильм"



## 56. С парнем/девушкой





## 57. Коллаж



## 58. Фото с пупырчатой пленкой






## 59. Фото в джинсовке



## 60. Фото с зажигалкой/спичками





## 61. Надпись на зеркале




## 62. Половина лица





## 63. Фото с пиццей



## 64. Утреннее фото в кровати






## 65. Отражение в маленьком зеркале



## 66. Акцент на ногтях






## 67. Коллаж "детали"



## 68. Эффект нескольких фото в одном






## 69. Фото с пончиками




## 70. Фото с мороженым






## 71. Акцент на волосы



## 72. Минимализм на максималках





## 73. Цветы в ботинках



## 74. Фото с крафтовой бумагой или старыми обоями





## 75. Идеи с книгами



## 76. Фото с полароидными снимками

