

Лайфхаки для путешественников:



ONG

ABCD

ABC123



DOM
LONDON
AIRPORT

31 AUG 2
ESTADOS UNIDOS MEX

Когда мы с Ваней впервые отправились в путешествие 4 года назад, я влюбилась! Влюбилась в приключения, свободу, разнообразие, яркие краски новых и удивительных мест, где мы побывали! Тогда мы зарабатывали совсем немного, но мечтали ни в чём себе не отказывать. Мы искали способы сэкономить и не потерять в комфорте.

В этом гайде я собрала весь свой опыт и тревел-лайфхаки, которыми я и Ваня пользуемся и сейчас. Это руководство поможет вам избежать множество ошибок, сэкономит драгоценное время и нервные клетки. Желаю вам восхитительных путешествий и доступных в цене удовольствий!

06.20
RATI



AM
LANDS

✈️ DEPARTURE
14.0
TURIN
REPUB



NL
E
KINGDO

Кому будет полезен этот гайд:

-  Тем, кто очень хочет путешествовать, но пока не знает, с чего начать. **Новичкам**, которым нужна **пошаговая инструкция**, чтобы подготовить всё необходимое в поездку;
-  **Опытным путешественникам**, которые хотят грамотно распределять **бюджет** и экономить;

В этом гайде вы узнаете, как сэкономить на бронировании жилья до 50%, какие первые шаги предпринять начинающему путешественнику, какие важные задачи решить перед поездкой и многое другое. А самое главное – как получить незабываемые впечатления, притом не потратив весь свой бюджет.

СОДЕРЖАНИЕ



Выбор направления	5
Покупка билетов	10
Бронирование жилья	20
Медицинская страховка	33
Транспорт. Аренда автомобилей	39
Телефонная связь и интернет	43
Финансы. Какие банковские карты взять. Когда и где выгоднее обменять валюту	48
Полезные приложения для путешествий	53
Туры	55
Покупки за границей	58
Как бесплатно жить в отеле	60
Как не попасть на мошенничество и развод	65

31 JAN 2019
FRANCE

KINGDOM OF THE NETHERLANDS

MEXICO CITY
ARRIVAL

31 AUG 2018

ESTADOS UNIDOS MEXICANOS

ARRIVAL
UNITED KINGDOM
LONDON
AIRPORT


ROME
ITALY

United States of America

21 DEC 2019



Выбор направления



ROME
ITALY

ARRIVAL
REPUBLICA ITALIANA

ARRIVAL
16.12.20
SAN FRANCISCO
UNITED STATES

MEXICO CITY
ARRIVAL

31 AUG 2018
ESTADOS UNIDOS

ARRIVAL
12.07.2016
NEW YORK
UNITED STATES OF AMERICA

ISTANBUL

Даже если вы новичок в путешествиях, вам не обязательно выбирать популярные туристические направления – туристические курорты и города. При выборе направления, исходите только из своих желаний.

Также выбор направления не зависит от знания английского языка (за 2019 год у нас было 56 перелетов), мы посетили много новых стран и да мы не знаем иностранных языков, также не обязательно ждать «хорошего» сезона, ведь каждое время года прекрасно по-своему.

Итак, мы предпочитаем самостоятельные путешествия, нежели поездки с туроператором. Оба варианта для отдыха имеют место быть, однако, давайте рассмотрим плюсы и минусы этих вариантов.





Самостоятельный путешественник

- + Нет привязки к конкретным датам
- + Полная свобода в планировании маршрутов и развлечений
- + Возможность проникнуться духом страны, увидеть страну по-настоящему
- + Свобода в выборе отеля
- + Посещение нетуристических мест и достопримечательностей без толп туристов
- + Возможность сделать дешевле стоимости тура, составленного туроператором

- Все развлечения нужно планировать самостоятельно
- Самостоятельный поиск билетов и отелей. Необходимость изучать отзывы и просчитывать выгодные маршруты
- Путешествие может быть дороже, чем тур от туроператора



Турист

- + Не нужно планировать даты самостоятельно
- + Не нужно составлять программу развлечений самостоятельно
- + Тур бывает дешевле, чем самостоятельное путешествие
- Ограниченный выбор маршрутов
- Риски, связанные с турфирмой (разорение, навязывание дополнительных услуг, недостоверная информация о туре – плохой отель, скучные развлечения)
- Очень сложно поменять отель или номер, если на месте выяснилось, что на картинке у туроператора он выглядел лучше



Мы убеждены в том, что грамотно спланированное самостоятельное путешествие дарит куда более яркие впечатления, чем поездка от турфирмы. Самостоятельно спланированное путешествие может быть дешевле путевки, и мы вам поможем все спланировать. Мы расскажем вам про путешествие, опираясь на свои знания и опыт.

Также мы затронем тему туров, это будет актуально для тех, кто привык ни о чем не париться на отдыхе.

Бюджет путешествия делится на:




Необходимые траты: **дорога** (билеты на самолет, поезд, затраты на автомобиль), **проживание** (отели, апартаменты, гостевые дома), **страховка**, **сотовая связь**, **виза**, **питание**, **аренда внутреннего транспорта**.




Траты на развлечения: **экскурсии** (достопримечательности и прочий досуг), **шопинг** и прочее.

Как правило, большая часть денег (60-70%) уходит в колонку необходимых трат, а именно на пункты «**Транспорт**», «**Проживание**», «**Аренда транспорта**», «**Сотовая связь**». Поэтому очень важно при их покупке не переплачивать и находить самые выгодные варианты, не теряя в качестве.

Покупка билетов





Кто вам продает билеты?

- Сам перевозчик (Аэрофлот, Эмират, Эмирэйтс, Катар)
- Агенты (kupibilet.ru, biletix.ru, onetwotrip.com, aviakassa.com)
- Туроператор (chartex.ru, aviashop.ru, charter24.ru, allcharter.ru)
- Сервисы сравнения цен (momondo.ru, aviasales.ru, skyscanner.ru)

Как уменьшить траты на билеты

видео: https://youtu.be/PZZ1dk8J0_8

1

Следите за скидками и акциями авиакомпаний. Очень полезные сайты, на которых рассказывают о дешевых путешествиях: pirates.travel, vandrouki.ru, 100500miles.ru, samokatus.ru, travelbelka.ru.



Ищите ошибочные тарифы, промо-акции и распродажи.

Ошибочные тарифы — это когда авиакомпания неправильно вводит тариф в систему. Они бывают нескольких типов, например:



ошибки топливного сбора (fuel dump);
ошибки код-шера. Код-шер – это когда одно направление обслуживается двумя или несколькими перевозчиками.

При этом одна из авиакомпаний непосредственно выполняет рейс, а другая авиакомпания является партнером на направлении с правом продажи билетов на рейс;



ошибочные тарифы, связанные с человеческим фактором (в системе некорректно заполнили данные о стоимости тарифа).

Эти тарифы могут быть очень выгодными и по возможности ими пользуемся. Однако, важно знать некоторые правила:



Правило 1

Не звоните в авиакомпанию или билетное агентство! Это важно в первую очередь для вас! НЕ ЗВОНИТЕ! Потому что, чем позднее такая ошибка обнаружится, тем выше вероятность, что вы сможете


улететь. Возможно, и не один раз (бывали случаи, что ошибки жили годами). В случае звонка агент или авиакомпания может аннулировать ваши билеты.

Правило 2

Не звоните в авиакомпанию или билетное агентство! Я не люблю повторять, но приходится. НЕ ЗВОНИТЕ!

Правило 3



Радуйтесь, если есть возможность улететь по таким билетам, но не расстраивайтесь, если их вдруг отменят. Покупая такие тарифы, вы принимаете определенные ограничения и риски, связанные с тем, что эту ошибку заметят.




В случае обнаружения ошибки за топливный сбор, авиакомпания может отменить билет или предложить вам доплатить разницу до обычного тарифа.

На практике такое случается нечасто.

Не покупайте билеты по ошибочным тарифам если:

-  вы не уверены в том, что сможете полететь в эти даты. Потому что вы не сможете поменять даты или сдать билет без того, чтобы ошибку заметили;
-  вам нужно куда-то обязательно улететь в эти даты. Эти билеты могут аннулировать.

Не торопитесь брать билеты на «позиционирующие» рейсы — то есть на рейсы ДО и ПОСЛЕ ошибочного тарифа. Например, если ошибочный тариф работает из Праги, то покупать билеты на рейсы из вашего города до Праги лучше через несколько дней (за это время, как правило, становится ясно какова вероятность того, что билеты будут отменены или изменены авиакомпанией).



Поэтому, если берете такие билеты, имейте план действий на тот случай, если билеты по ошибочному тарифу аннулируют.



Сайты для отслеживания ошибочных тарифов и распродаж:

<https://www.fly4free.pl/>

<http://www.cheapflightslab.com/>

<https://www.travelpirates.com/tag/error-fare>

<https://www.secretflying.com/>

<https://www.flynous.com/error-fare-flight-how-to-find/>

<https://www.holidaypirates.com/tag/error-fare>

<https://travelfree.info/error-fare-flights-europe-us/>

3

Ищите чартерные рейсы на chartex.ru, aviashop.ru, charter24.ru, allcharter.ru. Особенность таких рейсов в том, что рейс будет без пересадок, это позволит сэкономить время. Главный плюс таких рейсов – низкая стоимость билетов, она может быть на 30% быть

ниже, чем билет на регулярный рейс.

Основные минусы чартерных рейсов: отсутствие питания на борту, возможные задержки и переносы рейсов. Также при покупке билета обращайте внимание на то, включён ли багаж.

4

Очень важно уметь работать с различными поисковыми системами. Это позволит вам подобрать максимально выгодный перелет для вас (ссылка на видео «как работать с поисковиками»)

Смотрите билеты с пересадками. Стыкуйте билеты самостоятельно. Например, если вы рассматриваете перелёт Москва – Париж. Проверьте отдельно Москва – Мюнхен и Мюнхен – Париж. Так вы сможете всё посчитать и выбрать наиболее выгодные тарифы.

The screenshot shows a flight booking interface for a direct flight from Moscow to Paris. The top bar is blue and contains the text "BOARDING PASS YULIYABEZDAR AIRWAYS" and "ECONOMY". Below this, there are icons for baggage (10 kg) and a price of +3 835P. The main section features the Aeroflot logo and the text "Aeroflot Russian Airlines". The flight details are: "14:50 Москва 20 фев 2020, чт" to "16:50 Париж 20 фев 2020, чт" with a duration of "В пути: 4ч". A large orange button says "Купить за 16 429P". Below the button, it says "на KupiBilet.ru". There are also options for "Aeroflot 16 429P" and "Aerotur.aero 16 429P", and a link to "+ Ещё 14 предложений". The bottom right corner shows the number "123654".

Пример прямого перелета Москва – Париж

BOARDING PASS
YULIYABEZDAR AIRWAYS

Нет багажа + 3 355P

Остался 1 билет по этой цене

Купить за 6 839P

на KupiBilet.ru

+ Aeroflot 6 839P
Aerotur.aero 6 839P
+ Еще 14 предложений

AEROFLOT
Russian Airlines

10:50

Москва
20 фев 2020, чт

В пути: 3ч 20м

12:10

Мюнхен
20 фев 2020, чт

ECONOMY

123654

BOARDING PASS

Багаж неизвестен + 2 450P

Купить за 6 035P

на KLM/AirFrance

Aviakassa 6 214P
+ Tickets.ru 6 321P
Svyaznoy Travel 6 338P
+ Еще 13 предложений

AIRFRANCE

12:40

Мюнхен
20 мар 2020, пт

В пути: 1ч 50м

14:30

Париж
20 мар 2020, пт

ECONOMY

Пример перелета Москва – Париж с пересадкой в Мюнхене.
Экономия составляет 3356 рублей.



5

Банковская карта для путешественников, так называемая «мильная» карта. Это банковская карта (кредитная или дебетовая), выпускаемая тем или иным банком, за покупки по которой вам начисляются мили, их вы сможете потратить на полную или частичную оплату авиа или ж/д билета, а также на бронирование жилья или трансфер. Нередко к таким картам идет бонус от банка – бесплатная страховка для путешествий.

Топ-3 самых выгодных банковских карт с начислением миль за покупки



Карта Alfa Travel от Альфа-Банка

Преимущества карты:

- мили не сгорают со временем;
- мили можно потратить на авиа и ж/д билеты, отели, трансферы, аренду транспорта;
- есть возможность бесплатного обслуживания карты.

Карта Buy&Fly от Райффайзенбанк

Преимущество – бесплатное снятие наличных в банкоматах Райффайзенбанка и партнёров.

Недостаток – стоимость карты 299 рублей в месяц без возможности бесплатного обслуживания.



Карта All Airlines от Тинькофф Банк

Преимущества карты:

- оформление карты с доставкой на дом;
- карта выгодна для снятия наличных – в любых банкоматах мира без комиссии при сумме снятия от 3000 рублей;
- бесплатная страховка для путешественников.



Бронирование жизля





Существует несколько способов забронировать отель:



Бронировать напрямую через сайт отеля.



Системы онлайн бронирования: [booking.com](https://www.booking.com) [agoda.com](https://www.agoda.com) [hotels.com](https://www.hotels.com) [tonight.com](https://www.tonight.com) [tripadvisor.com](https://www.tripadvisor.com) [ostrovok.ru](https://www.ostrovok.ru) [hotwire.com](https://www.hotwire.com) [ctrip.com](https://www.ctrip.com)



Сайты-агрегаторы – это сайты, специализирующиеся на сборе и сортировке информации, связанной с конкретными предложениями. Например, [skyscanner.ru](https://www.skyscanner.ru), [roomguru.ru](https://www.roomguru.ru), [trivago.ru](https://www.trivago.ru), [ostrovok.ru](https://www.ostrovok.ru), [hotellook.ru](https://www.hotellook.ru).



Бронирование на месте. Зачастую может быть дешевле цены на сервисах, но есть определённые риски. Может просто не быть свободных номеров. Если вы начинающий путешественник, то советую позаботиться о жилье заранее.


**Преимущества самостоятельного бронирования жилья
через интернет:**

это быстро. Для этого нужен только интернет и телефон (компьютер, планшет). Есть **возможность сравнить цены** и забронировать наиболее выгодный вариант.


большой выбор жилья: от кровати в хостеле до апартментов.

возможность ознакомиться с отзывами. Это необходимо, чтобы понять, соответствуют ли заявленные условия действительности.

Что важно знать и к чему нужно быть готовым:



Номер в отеле может отличаться от фото, которое было на сайте. К сожалению, сайты-агрегаторы не несут ответственности за это, потому что они просто оказывают посреднические услуги, поэтому **перед бронированием внимательно ознакомьтесь с отзывами.**



Скидки. Порой системы онлайн бронирования **искусственно создают скидки**, чтобы вынудить клиента быстрее забронировать номер. Надписи «**Суперпредложение**» или «**Сэкономьте сегодня**» могут быть созданы искусственно.

Как это проверить: зайдите на официальный сайт отеля и ознакомьтесь с его реальной ценой на сайте. Если предложение сервиса для бронирования действительно выгодное, то можете рассмотреть этот вариант.

Авалон Отель Париж Гар-дю-Нор

10 фев 2020 понедельник | 11 фев 2020 вторник | 1 взрослый 1 номер

Самая низкая цена для 1 взрослого 7 999 руб

Посмотреть предложение

Ваш выбор: 9 типов размещения и 48 актуальных предложений

Двухместный номер Комфорт (Comfort Double Room)

Преимущества:

- ✓ Бесплатный Wi-Fi
- ✓ Низкая цена (возврату не подлежит)

24HOURSALE Использован купон с кодом 24HOURSALE — скидка 384 руб!

Сегодня вы экономите 53%! 17 489 руб | 7 999 руб Минимальная цена за ночь

Бронировать сейчас

Check in: 10 Feb 2020 | Check out: 11 Feb 2020

Check availability

Agent Login | Corporate Login | Manage your Bookings

Room Type	Max	Price for 1 night	Options	Select # of Beds/Rooms
Private Rooms				
Comfort Double Room Amenities: <ul style="list-style-type: none">✓ 15sq.m✓ 1 Queen-size double bed✓ Soundproofing✓ Private bathroom✓ Flat-screen TV✓ Free unlimited WiFi Included: 10 percent VAT Not included: 1.88 euro city tax per adult per	2	EUR 140.00	✓ Standard Rate !	0
	2	EUR 126.00	✓ Non-Refundable !	0
	2	EUR 160.00	✓ Breakfast included !	0
	2	EUR 146.00	✓ Non Refund+Breakfast WEB !	0

Вот хороший пример **умышленного завышения стоимости** за номер на сайте **adoga.com**, чтобы сделать «Суперскидку», – вам предлагают номер, который якобы стоил 17000 рублей за 7999 рублей. Однако на официальном сайте этого отеля стоимость номера 126 евро, это примерно 8600 рублей. Да, на системе онлайн бронирования номер даже выходит немного дешевле, но вы могли подумать о том, как будете жить в шикарном номере с соответствующими условиями проживания. А на самом деле вы окажетесь в номере за 8000 рублей, который столько стоил **всегда**.

Вы долго думали! Специально показывая такие варианты, места в которых уже закончились, вам как бы намекают на то, что если долго думать, то все места в отелях закончатся.

adults=1&children=0&cid=18299998&tag=588a9-5504-2977-5c1f-48b96

Лучший отель в своей категории по мнению гостей*

Agoda
PREFERRED
Hotel Napoleon
★★★★★ VIII округ - Елисейские поля, Париж -
Посмотреть на карте
Великолепное расположение Транспорт рядом
Завтрак Бесплатная отмена +3
85% гостей советуют этот вариант

Agoda
PREFERRED
Hotel du Lion
★★ XIV округ - Башня Монпарнас, Париж - Посмотреть на карте



Распродано на ваши даты! Наш последний номер здесь уже забронирован. Посмотрите похожие объекты до того, как они тоже будут распроданы.



Вы чуть-чуть не успели!

Отлично
825 отзывов

8,5

5 897 P

Итак, что важно знать при бронировании жилья и как сэкономить (посмотреть видео можно по ссылке <https://youtu.be/Ch7cs8J1OL0>):



Сравнивайте цены. Цены на одну и ту же гостиницу на разных сайтах могут быть разные, поэтому ищите понравившийся отель сразу на нескольких сервисах и сравнивайте цену.



hotels.com/search.do?resolved-location=CITY%3A1642095%3AUNKNOWN%3A...&destination-id=1642095&q-destination=Ungasan,%20Bali,%20Indonesia&q-check-in=...

Destination, property or landmark: Ungasan, Bali, Indonesia

Check-in: 11/02/2020 (Tuesday)

Check-out: 12/02/2020 (Wednesday)

Rooms: 1

Adults: 1 (Aged 18+)

Children: 0 (0-17)

Search

Ungasan, Bali, Indonesia

Sort by: Featured

How much we get paid influences your sort order

Prasana Villa is available - book now!

Prasana Villa

Jl. Harjani No.1, Banjar Kertha Lestari, Uluwatu, Ungasan, Bali, 80361, Indonesia

Great for families

Superb 9.2
33 Hotels.com guest reviews

Special Deal

We have 4 left at \$454 \$364 for 1 night including taxes & fees

Free cancellation

Collect nights

Free parking Pool

Airport transfer Kitchenette

Air Conditioning

Price (for 1 night) Min (\$) Max (\$)



expedia.com/Ungasan-Hotels-Prasana.h13317190.Hotel-Information?chkin=2%2F11%2F2020&chkout=2%2F12%2F2020&sessionId=180399&destType=MARKET&destin=...

Overview Prices Location Amenities Policies Reviews

1 / 77 - Featured Image

Members save an extra 10% or more on this property
Sign up, it's free Sign in

Book online or call: 1-800-238-076

Choose your unit

Check-in: Feb 11

Check-out: Feb 12

Guests: 1 room, 2 guests

Check rates

33% off

One Bedroom Sunrise Villa with Free Benefits

1798 sq ft

1 bedroom

Sleeps 4

Option 1

Non-Refundable

Free WiFi

Breakfast included

Free Parking

\$418 \$282 per night

Price details

What's nearby

Jl. Harjani No.1, Banjar Kertha Lestari, Uluwatu, Ungasan, Bali


Melasti Beach 7 min drive

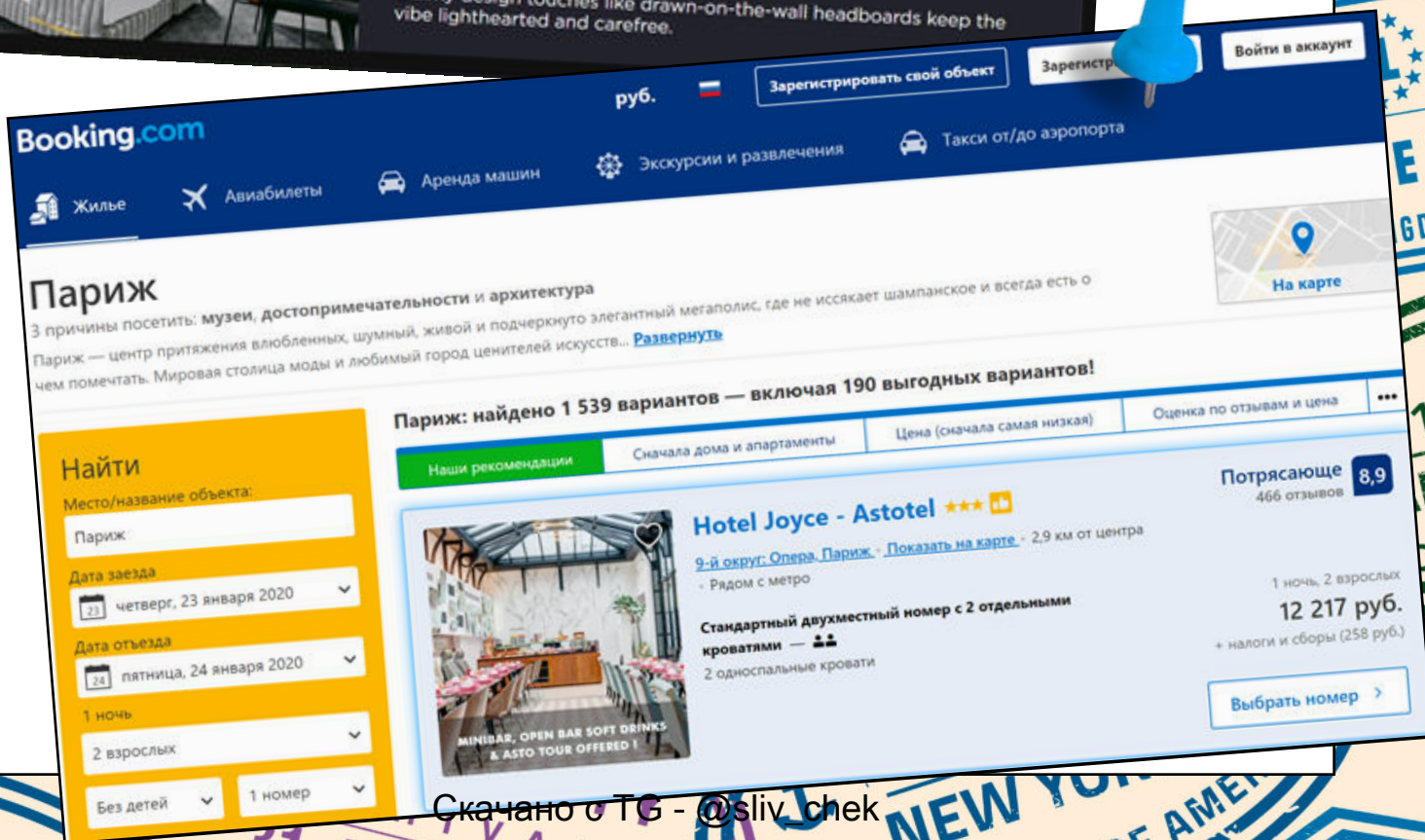
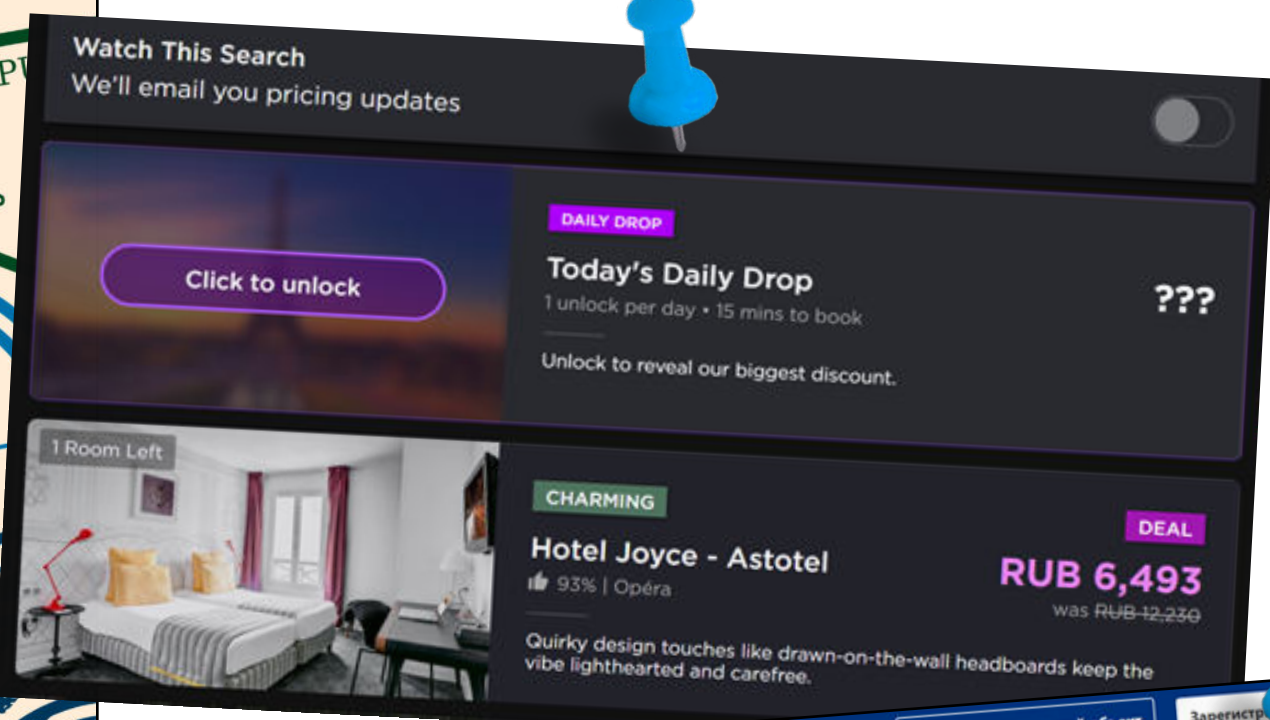
Garuda Wisnu Kencana Cultural Park 8 min drive

Bingin Beach 9 min drive

Denpasar (DPS-Ngurah Rai Intl.) 17 min drive

Вот пример того, как на разных сервисах стоимость на одно и то же жильё отличается. Только за 1 сутки можно сэкономить примерно 5000 рублей.

 Отслеживайте горящие номера. Гостиницы часто продают «горящие» номера по очень привлекательным ценам. Для этого я рекомендую приложение **hoteltonight.com**. Номера можно заказать на период до 5 суток.





Чистите файлы Cookie, историю браузера и кэш. При первом открытии вам предлагают самый выгодный вариант и, если не покупать и возвращаться к одному и тому же варианту отеля часто, цена может вырасти. Также пробуйте заходить на сайт для бронирования жилья не только с WiFi, но и с мобильного интернета.




Думаю, на приведённых примерах вы наглядно поняли, как можно **минимальными усилиями сэкономить довольно-таки приличную сумму денег только на проживании**, притом не теряя в качестве.






Бронирование жилья с помощью сервиса Airbnb

Airbnb — это сервис который помогает арендовать жилье от частных лиц по всему миру.

Плюсы этого сервиса:

-  **Вы общаетесь напрямую с хозяином квартиры**, а значит и можете торговаться. И вероятность получить скидку от хозяина напрямую выше, чем при бронировании отеля, где цены обычно фиксированные;
-  В апартаментах чаще всего **есть кухня**, что позволит вам готовить самостоятельно и прилично экономить на питании;
-  **Если вы не любите жить в отеле**, то уютная квартира будет отличным вариантом.

Для того, чтобы найти подходящий вариант нужно:

-  Выбрать локацию и нужные даты;
-  Настроить фильтры (тип жилья, диапазон цен);
-  Сразу перейти в раздел «карта», на ней будут флажками отмечены варианты жилья. Чем ближе вы будете приближать интересующий вас район, тем больше жилья система начнёт отображать. Понравившиеся варианты отмечайте сердечком, чтобы не потерять.



На что важно обращать внимание при бронировании:

- **Посмотрите фотографии. Они должны отображать полное пространство.** Фотографии должны быть хорошего качества и желательно чтобы их было много;
- **Рейтинг жилья должен быть 4 звезды и выше;**
- **Читайте отзывы.** При прочтении уделяйте внимание не только на восторженные отзывы, но и на конструктивную критику: шумный район, плохой напор воды, грязь;
- **Наличие парковки рядом,** если путешествуете на автомобиле. Для нас это очень важный пункт, так как в 95% случаев мы передвигаемся на собственном транспорте;
- **Указывайте при поиске «1 человек»,** а потом **договаривайтесь с хозяином,** если гостей планируется больше. Хотите увидеть самую низкую цену – указывайте, что вы будете проживать один;
- **Снижайте цену в фильтре максимально,** чтобы увидеть самые бюджетные варианты. Алгоритмы Airbnb настроены так, что если изначально указываете высокий ценовой диапазон, то система перестанет показывать вам дешевые апартаменты;

Как получить скидку на бронирование жилья через Airbnb

Нередко бывают случаи, когда хозяин соглашается дать вам дополнительную скидку на бронирование жилья. Но нужно понимать, какие хозяева это сделают охотно, а на каких лучше не тратить свое время.

1

Хозяева с отметкой SUPERHOST (суперхозяин) редко торгуются, их жилье и без этого пользуется популярностью;

2

Хотите получить **скидку** – ищите **новых хозяев**. Их легко найти по количеству отзывов – их обычно меньше 5. Новые хозяева охотнее соглашаются сделать скидку в обмен на ваш отзыв;

3

Проще получить скидку, при **бронировании дорогих апартаментов**. Потому что более дешевые варианты и так разбирают быстро, а вот хозяевам дорогих апартаментов порой сложно найти жильцов;

4

Просматривайте **календарь бронирования**, чтобы понять, насколько апартаменты загружены в определенный промежуток времени. Если они более 50% времени простаивают или сдаются всего пару дней в месяц, то это хороший вариант написать хозяину и попросить скидку. А если они и так забиты постоянно на много месяцев вперед, то скидку тут не получить;

5

Снимать заранее и на долгий срок выгодно. Хозяин знает, что точно получит деньги от вас. И когда вы решаете в последний момент до заезда торговаться, есть большая вероятность того, что он вам даст скидку. Потому что хозяин рискует, не дав вам скидку, получить запрос на отмену брони и его жилье просто не будет забронировано.

6

Если аккаунт (хозяин) — это фирма или брокер, или у человека много квартир и он профессионально занимается сдачей посуточно, то у вас почти нет шанса получить скидку;

7

Не стесняйтесь торговаться – это нормально. Однако, если по цене договориться не удастся, а вариант вам очень нравится, старайтесь включить дополнительные бонусы в стоимость бронирования, например счета за воду, электричество и интернет.

8

Если хозяин не знает как вам снизить цену на бронирование, чтобы другие этим не воспользовались, попросите его сформировать для вас специальное предложение (оно действует сутки и предназначено только для вас! Другие пользователи не увидят его;

9

Пользуйтесь тактикой перебора среди тех вариантов, что вам понравились. Пишите всегда минимум 7-10 хозяевам. И Два-три из них дадут вам цену, которую вы просите.

На Airbnb огромный выбор жилья, так что найти тот, который будет вас всем устраивать и получить скидку вполне реально.



Медицинская страховка

Скачано с TG - @sliv_chek

Отправляясь в путешествие, обязательно оформите медицинскую страховку. Важно покупать её не просто для галочки. Выбирайте страховую компанию тщательно. Изучайте, какие страховые события она включает и какие суммы покрытия возможны.

Самыми лучшими страховыми компаниями считаются:

Первое место занимает компания **ERV** (мы сами пользуемся ей много лет) сумма покрытия 150 000€



- быстрое направление в госпиталь;
- наличие контрактов с самыми лучшими частными клиниками;
- оплата крупных счетов;
- помогает в случаях, которые в других компаниях считаются не страховыми (беременность, терракоты, алкогольное и наркотическое опьянение и многое другое);
- компания сразу же оплачивает все расходы за вас;

Polis Oxygen

- возможность вызова врача на дом;
- быстрое принятия решения в клинике;
- отсутствие бюрократии и проволочек;

OXYGEN
assistance

Allianz

- быстрое принятие решений;
- не нужно расплачиваться своими деньгами;
- вызов врача на дом;

Allianz 

Так же существует множество других страховых компаний, полюсы которых можно приобрести в отделении вашего банка, но они работают с более бюджетными организациями медицинской помощи.

У некоторых банков, таких как Тинькофф, существуют специальные программы, например с картой **all airlines** дают бесплатную медицинскую страховку с суммой покрытия на 50.000\$. Это самый крутой способ обеспечить себя страховым полисом на весь год по всему миру. Стоимость обслуживания такой карты 290р в месяц.

Выбирайте опции, которые могут вам пригодиться в конкретно вашем случае.



В стандартный страховой пакет не входят такие случаи как аллергия, обострение хронических заболеваний, травмы, полученные во время активного отдыха, паталогические и хронические болезни, расходы при беременности, лечение зубной боли (входит только обезболивание и удаление).

Какие опции добавить, чтобы страховка была эффективной в зависимости от вашего отдыха:

Для активного отдыха: катание на мотоцикле, яхте, лыжи и т.д. Также если вы занимаетесь экстремальными видами спорта, включайте в страховку и эти риски.

Если вы ожидаете ребёнка, добавляйте услуги, которые могут потребоваться в этом случае.

Если планируете отдых в горах и какие-то восхождения на горы, включайте эвакуацию вертолётom и поисково-спасательные работы.

Что делать при наступлении страхового события:

Позвонить в страховую компанию и сообщить свои данные: **номер полиса**, место нахождения и рассказать о том, что конкретно произошло. Представитель компании даст вам дальнейшие инструкции.

Оформить страховку можно в страховых компаниях, туристских агентствах или на сайтах-агрегаторах. Например, insure.travel, assistances.pro или cherehapa.ru.

Никогда не выезжайте за границу без страховки! Это очень важно!







Транспорт

Аренда автомобилей



Арендванный автомобиль будет лучшим выбором в странах, где не сильно развит общественный транспорт. Автомобиль поможет вам добраться до труднодоступных мест (пляжей, достопримечательностей), он просто добавляет свободу в выборе места назначения.

Как обычно арендуют автомобиль за границей:

-  В аэропорту на стойках сетевых компаний таких как (**sixt, hertz, alamo, europcar...**) - как правило это самый дорогой способ.
-  Заранее на сайте или в мобильном приложении одной из таких сетевых компаний по прокату автомобилей.

Как арендовать автомобиль выгоднее всего:

(Ссылка на видеоурок: <https://youtu.be/bP-NaDWkLIQ>)

-  Воспользоваться агрегатором (сервисом по подбору автомобиля в прокат) такими как **skyscanner, economy car rentals, rentalcars...**
-  Найти в интернете местную прокатную контору и забронировать автомобиль там.



Важно помнить:

- Документы, которые будут нужны для проката автомобиля. Возраст водителя должен быть 21 год и выше. Это требование большинства прокатных фирм. Российские права принимают не везде, а только в тех странах, которые подписали Венскую конвенцию о дорожном движении.
- Ваш стаж вождения для получения автомобиля в аренду должен составлять не менее года.
- Большинство компаний по прокату принимают только кредитные карты.
- Для аренды автомобиля требуется страховка на случай ДТП и повреждений автомобиля.

Получив автомобиль, не нужно сразу уезжать. **Важно проверить машину на наличие внешних повреждений** и на то, указаны ли они в документах (сколы, царапины и т.д.), если они не внесены в акт приёма, сообщите об этом агенту. А также проверьте работу фар, дворников. Заведите автомобиль и посмотрите, не горят ли индикаторы поломок.



Телефонная связь и
интернет



Важно заранее решить вопрос с **мобильной связью и интернетом** в другой стране. Это необходимо вам для того, чтобы быть в курсе событий, использовать онлайн карты, позвонить в отель, заказать такси и т.д.

Три основных способа связи за границей:

1

Роуминг. Большой плюс в том, что у вас остается ваш номер. Для начала **сравните тарифы** роуминга с примерными ценами на местные сим-карты и тревел-карты. Зайдите на сайт своего оператора и посмотрите тарифы с роумингом. Проверьте в каких странах он работает, с какой скоростью и т.д. **Почитайте отзывы** в интернете по поводу роуминга конкретного оператора в конкретной стране: **для разных стран могут быть разные условия** пользования интернетом и исходящими/входящими звонками. Если тариф роуминга предлагает безлимитный интернет обратите внимание на скорость предоставленного интернета и его лимит в сутки.





2

Тревел-карты (туристические сим-карты) — это физическая сим-карта, с новым номером, которую можно **заказать с доставкой на дом**. Заказать сим-карту можно на этих сайтах drimsim.com (действует в 197 странах), singlobalsim.ru (действует в 144 странах), goodline.ru (действует в 144 странах). Преимущество — все тарифы прозрачны и представлены на сайтах, это удобно, потому что сразу можно понять, насколько это выгодно.

Тарифы на услуги будут отличаться в зависимости от страны пребывания (в Испании 1 Мегабайт интернет-трафика стоит €0.01, в США €0.02), и поэтому выходит, что для какой-то страны это выгодно и удобно, а в другой стране возможно стоит обратить внимание на местные сим-карты или роуминг.

Перед тем как покупать тревел-карту **проверьте есть ли ваша страна в зоне покрытия этой карты.**



Местная сим-карта. За границей местную сим-карту можно **купить в салоне сотовой связи или даже в супермаркете.** Если путешествуете по Европе и планируете посетить несколько стран, то вам хватит одной сим-карты,

купленной в одной из стран Евросоюза (с 2017 года в Евросоюзе отменена плата за роуминг для абонентов сотовых операторов), но лучше такие подробности узнавать у оператора, потому что отмена роуминга относится только к звонкам, а не к интернет трафику (купленные 5 Гб интернета в Германии могут превратиться в 1 Гб в Испании), поэтому перед покупкой того или иного тарифа уточните все тонкости у оператора. **Можно брать тарифы на определенные число Гб.**

Если берёте несколько устройств и рассчитываете раздавать с телефона интернет, например, на ноутбук узнайте перед покупкой сим-карты поддерживает ли оператор эту функцию (у некоторых операторов стоит запрет на данное действие).

Также распространены **предоплаченные сим-карты** на определённое количество Гб с ограничением

сроком действия (10-30 дней). Карта будет работать по количеству времени, а затем самостоятельно отключится. Купить можно в супермаркетах, киосках, на заправках.



13 JUL
2022

ARRIVAL

Гидансье

Какие банковские
карты взять. Когда и
где выгоднее обменять
валюту



Собираясь в путешествия, нужно максимально продумать финансовый вопрос. Понимания, какая валюта у этого государства недостаточно. Важно узнать, **какие платежные системы принимают в стране**, как обстоят дела с **банкоматами** и даже узнать о том, как обстоят дела с **мошенничеством** в этой стране.

В странах Европы, Турции, Таиланде легко можно расплатиться картой или снять деньги в банкомате. Но в экзотических странах с этим может быть проблемно. Поэтому стоит заранее подготовиться и узнать, где вы сможете найти обменники или, может быть, стоит поменять валюту заранее.

В целях безопасности я также рекомендую пользоваться банкоматам, которые находятся либо **на территории отеля**, либо **при отделении банка**. Так вы обезопасите себя от кражи данных вашей карты мошенниками, потому что на территории отеля и банка сложнее мошенникам установить специальное оборудование.



Уточните заранее размер комиссии за снятие наличных в своём банке. Помните о том, что сейчас огромный выбор карт, которые позволяют снимать деньги без комиссии. Несколько примеров я привела выше.

Очень важно перед поездкой **позвонить в банк и сообщить** о том, в какую страну вы направляетесь. Если этого не сделать, банк может посчитать ваши оплаты за границей подозрительными и заблокирует карту.

Чтобы **уберечь свои деньги от мошенников**, можно просто **установить на карту лимит** на покупки и на снятие наличных (лимит может быть установлен на одну банковскую операцию, а также на месяц). Это сделать можно либо позвонив по горячей линии в банк, либо через мобильное приложение.

В какой валюте и какой платёжной системы нужно иметь карту:

1

Выбирайте карту платёжных систем, которые принимают практически везде – **Mastercard и Visa**. Берите не одну карту, а 2-3. Карта обязательно должна быть именной (указаны имя и фамилия). При выпуске карты в банке уделите внимание тому, что ваше **имя и отчество на карте должны совпадать** с написанием в загранпаспорте.

2

Если вы путешествуете по Европе, выберите карту **со счётом в евро** (так вы сможете избежать комиссий за конвертацию – она может быть до 7-8%, также важно понимать, что конвертация будет по курсу платёжной системы). В

путешествие по США берите долларовую карту. Если в стране другая валюта, то разницы нет, какой валюты карта. Рассмотрим на примере английского фунта и карты Visa, как работает схема конвертации. Если карта рублевая, то конвертации будет две: английский фунт – доллар, доллар – рубли. Иногда платежные терминалы предлагают выбор: платить в местной валюте, долларах или евро, или же в валюте карты (например, рубли). В таком случае **выбирайте местную валюту, так вы избежите лишних конвертаций.**

Снятие наличных в банкоматах за границей

Чаще всего это дорого, потому что с вас **возьмёт комиссию банк, чьим банкоматом вы воспользуетесь, и одновременно банк, который выпустил вам карту.** Также если карта рублевая, а снимаете вы английский фунт, то будет ещё и комиссия за конвертацию. Чаще всего в сторонних банкоматах с вас могут взять комиссию даже за запрос баланса. Некоторые банки предлагают своим клиентам бесплатное снятие наличных за границей, поэтому перед поездкой уточните эту информацию в банке. Но если будет конвертация валюты, то комиссия с вас всё равно спишется.


Лучше всего в путешествие с собой брать и карты, и наличные.

Обмен валюты


За границей в банках вам не всегда смогут сделать обмен валюты, потому что такая услуга может быть только для клиентов этого банка, поэтому для таких целей

есть **обменные пункты**. В этих пунктах курс может быть выгоднее, чем курс в банке, однако есть скрытые нюансы. Курс может по факту отличаться от курса на вывеске, он может быть доступен только при обмене от определённой суммы. Кассир вам может этого и не сообщить, поэтому перед обменом спросите у него сами.

Также в **обменниках могут быть комиссии**. Например, за обмен доллара на Кубе взимается комиссия в размере 10% от суммы обмена.

- 
- «Непопулярную» валюту может быть не выгодно менять в своей стране, поэтому возьмите с собой доллары или евро.
 - По возможности меняйте валюту в государственном банке страны, там чаще всего курс выгоднее, чем в обменных пунктах.
 - Имейте в виду, что в аэропортах и на вокзалах курс может быть завышен.
 - Никогда не меняйте деньги на улице у «менял», у них курс выгоднее, но можно нарваться на фальшивые деньги.

Полезные приложения для путешествий





Flightradar24 – Отслеживает авиарейсы.

Couchsurfing – Международный сервис по поиску новых друзей, которые готовы дать вас место для ночевки в своей квартире.



Tourbar – Ищет попутчика или местного гида.

Gateguru – Определяет ваше местоположение в 120 аэропортах мира и помогает найти выход на посадку.



WiFi Map, Osmino Wi-Fi, WiFi Finder – Найдут ближайшие сети WiFi.

izi.travel, Azbo – Аудиогид.



Omio, Wikiroutes – Справочники по общественному транспорту.

Rentalcars – Сервис по прокату автомобилей.



Bla Bla Car – Помогает найти попутчиков.

Maps.Me, Google Maps – Карты всех городов.



Google Translate – Онлайн переводчик.

Търпе



Друзья в 2020 году просто не простительно покупать туры через офис турагента, все туры, существующие на рынке, можно купить онлайн. Они все есть в открытом доступе и как правило по цене ниже, чем у турагента.

Вот краткий чек-лист как можно подобрать тур самостоятельно и сэкономить на этом свои деньги:



Переходим на сайт level.travel, tourvisor.ru, sletat.ru, tourvisor.ru. Вводим свои направления и даты (важно смотреть соседние даты и близлежащие от вас города). Также обязательно сравнивайте цены на всех сайтах, разница может оказаться ощутимой



Если у вас есть время чтобы подождать горящий тур (они как правило появляются за 1-3 до вылета) и направление для вас не решающий фактор, то на этом можно сильно сэкономить. Есть хороший сайт tourdom.ru, где существует отдельный подраздел «биржа», куда постоянно добавляют выгодные горящие предложения по авиабилетам, турпакетам и экскурсиям.



Самые выгодные туры предлагают в низкий сезон, часто бывает так, что тур с перелетом, проживанием и страховым полисом стоит дешевле чем просто перелет в эту страну



Важно:

- Перед покупкой тура уточните, нужна ли в эту страну **виза**. Потому что на получение визы необходимо время (например, чтобы получить шенген).
- Посмотрите информацию о стране в это время: **какая погода, какие события происходят в стране**.
- Посмотрите заранее, в каком отеле вы будете жить, чтобы по приезду это не стало для вас неприятным сюрпризом.
- **Узнайте, откуда вылет**. Если вы не из Москвы, а вылет из Москвы, посчитайте выгодно ли это для вас.



Пожелания за границей

При совершении покупок за границей, вы можете вернуть часть потраченных денег. Эта процедура называется Tax Free – **возврат НДС**, который вы, как иностранный гражданин, платить не обязаны. **Так можно вернуть от 3 до 20% от суммы покупок** в зависимости от категории товаров.

Как вернуть НДС:

1

Совершайте покупку в магазине, отмеченном знаком «**Tax Free**»;

2

Обязательно сообщите продавцу о том, что хотите вернуть Tax Free. Он вам выдаст специальный чек, который вам нужно сохранить до конца поездки;

3

Возврат Tax Free оформляется в аэропорту, поэтому приезжайте заранее. **Вещи должны быть новыми и с бирками**. Если это техника, например телефон, он должен быть запечатан;

4

Предъявите сотруднику **кассовый чек и паспорт**, после этого подойдите к стойке Tax Refund и передайте кассиру чек, отмеченный таможенным представителем;

5

Вернуть НДС можно и в российских банках, которые являются партнёрами этой системы.

Как безопасно жить в отеле



В такое сложно поверить, но это вполне реально. **Сейчас отели очень охотно сотрудничают с блогерами.** Поэтому, если ты блогер, то внимательно прочитай мои советы и узнай, как путешествовать и не только экономить на проживании, но ещё и зарабатывать. Потому что **сотрудничество с отелями может быть не только на бартерной основе** (вам предоставляют номер в отеле за отзыв/фотографию с отметкой отеля в своём блоге), **но и на коммерческой** (вы и не просто проживаете в отеле бесплатно, но вам ещё и платят деньги).

Можно, конечно, сидеть и ждать, пока вам напишет сам отель, а можно **проявить инициативу и написать самому.**








Если у вас не 1 миллион подписчиков, то не стоит расстраиваться, отели охотно сотрудничают даже с небольшими блогерами.

Перед тем как писать в отель с коммерческим предложением, **составьте медиа-kit**, это можно сделать самостоятельно, а можно вдохновиться примерами таких работ в интернете.

Медиа-кит — полная, подробная информация о проекте (не о событии): структура и содержание, целевая аудитория, распространение.

Что должно быть в медиаките:

-  Информация о вашем блоге: кто вы и о чем ваш блог;
-  Полная статистика ваших социальных сетей;
-  Примеры прошлых **сотрудничеств**. Это не обязательно должны быть отели, подойдет даже сотрудничество с другими компаниями и брендами;
-  Если сотрудничеств пока не было, **прикладывайте свои фотографии с других мест**: красивые локации, отели и т.д. Менеджеру отеля очень важно увидеть, что вы можете сделать красивый контент и то, что вы профессионал;
-  Все способы связи с вами: телефон, электронную почту.

К медиакиту обязательно **напишите сопроводительное письмо**, в котором вы обязательно приветствуете того, кому пишете сообщение, а в теме письма пишете то, что это **сообщение о сотрудничестве**. Так же сообщаете о том, что вы планируете посетить страну и город в определенные даты и хотели бы договориться о сотрудничестве. Важно **подробно описать, чем вы можете быть полезны отелю** и какой контент можете предоставить: видео- или фото-пост, отметки в сторис и прочее.



MVMT
TRAVEL BEYOND BOUNDS
BLOG

PROFILE

Hi, we're Diana & Hope, two sisters based in the U.S. showing you how to travel the world with a full time job or a full time education. Diana is an attorney in Chicago, and Hope is a second year university student in Ann Arbor. Together, we've traveled to 40 countries and are currently on a mission to visit 17 countries in 2017.



WHY WORK WITH US?

We're smart, savvy, and successful. But most of all, we're practical. Not everyone can quit their jobs or education to travel the world, but that doesn't mean they can't travel. Work with us to influence smart, ambitious young people who have a curiosity to see the world through adventure, culture, education, and responsibility.

BLOG

MONTHLY UNIQUE | TOTAL VIEWS
5,000+ | 7,000+

LOCATION
US: 61% | CANADA: 5% | UK: 5%

GENDER
FEMALE: 83% | MALE: 17%

AGE
18-24: 28% | 25-34: 43%
35-44: 14%

CONTACT US

- ✉ diana@mvmtblog.com
- 🌐 www.mvmtblog.com
- 📘 @themvmtblog
- 🐦 @mvmtblog
- 📷 @themvmtblog
- 📌 @mvmtblog

SOCIAL MEDIA

- 📘 8,100+ Followers
- 📷 3,100+ Followers
- 🐦 2,400+ Followers
- 📌 1,200+ Followers

WORK WITH US!

BLOG & SOCIAL MEDIA COLLABORATION


- Sponsored Posts
- Press Trips
- In-Post Links
- Photography
- Hotel Reviews
- Tour/Activity Reviews
- Product Reviews
- Freelance Writing
- Social Media Takeover
- Twitter Chats
- Social Media Promotion
- Social Media Management

www.mvmtblog.com

MISS Nicklin

Media Kit
March 2018

MissNicklin.co.uk
MissNicklinBlog@gmail.com



About Miss Nicklin:

A twenty something South Wales lifestyle, food and travel blogger, writing honest and eye-catching posts. Passionate photographer and videographer with a degree in film, a National Vocational Qualification in Business administration, and previous career experience as a Marketing Manager. Co-creator of the award nominated blog: Nutfy Pear, who provide professional and affordable video & photography.

Topics Discussed on the Blog:

- Activities & Adventures
- Fashion & Beauty
- Home Cooking
- Home Improvements
- Restaurant & Food Reviews
- Travel

Social Media Stats



Combined social media following of 14,000+

Services Offered


- Sponsored Posts and Collab Giveaways
- Brand and Product Reviews
- Sidebar Advertisements
- Travel Reviews and Press Trips
- Social Media Photo Slideshow/Content
- Professional Photography & Videography (Nutfy Pear)

Prices

- Sponsored Posts: £125 - £150
- Youtube Video Review & Blog: £250
- One Month Sidebar Advertisement: £35
- Individual Social Media Shoutouts: £5 - £45
- Social Media Photo Slideshow from £75

Email Me For Full List of Services

Email Me For Full List of Prices



Top Channels

33.8% Organic Search
27.5% Direct
21.3% Social

Blog Demographics (Google Analytics)

Gender
54.1% Male
45.85% Female

Top Locations

United Kingdom
United States
Brazil

Blog Audience = 81% 18 - 34 Year Olds

PLEASE NOTE: Sponsored blogs will be live for a minimum of 8 months. All external links will be no-follow unless agreed in initial emails. If I need to travel outside of the UK it may result in extra travel expenses which will be agreed prior. All posts will include #spon, #Ad or #Collaboration as required by law. I have the right to withdraw my involvement during the process if I feel it is no longer suitable for my site. Payment can be made securely via PayPal or bank transfer. I do not post about branding or topical sites on my blog.

Примеры медиакитов блогеров

FRANCE

KINGDOM OF THE

MEXICO CITY
ARRIVAL
31 AUG 2018
ESTADOS UNIDOS MEXICANOS

IMM
ARRIV
CUSTOMS

ARRIVAL
UNITED KINGDOM
LONDON
AIRPORT


8.2016

States of America

ROME
ITALY



Как не попасть
на мошенничество
и развод



ARRIVA
5.10.2018
OM

ATION
AL
S

ANB
.07.2012
IGRATI
UBLIC OF TURKEY

MEXICO CITY
ARRIVAL
31 AUG 2018
ESTADOS UNIDOS MEXICANOS


ARRIVAL
12.07.2016
NEW YORK
UNITED STATES OF AMERICA

ARRIVA
16.12.20
SAN FRAN
CA
UNITED STATES

ISTAN
31 07

Уличные воришки

В туристических странах жертвами краж чаще всего становятся иностранцы. Как обезопасить себя от этого и уберечь свое имущество:

- 
- кошельки и портмоне не должны выделяться из одежды (не носите деньги и документы в заднем кармане брюк);
 - используйте нагрудные кошельки;
 - на мероприятия, на которых будет массовое скопление людей, не надевайте ценные украшения и часы;
 - не пересчитывайте публично содержимое кошелька и не носите с собой крупные суммы денег;
 - не складывайте деньги и ценные вещи в рюкзак, который будете носить за спиной.

Таксисты

Почти каждый таксист в туристическом городе пытается нажиться на приезжих. Чтобы не попасться на их уловки нужно соблюдать простые правила:

- Вызывайте такси через онлайн сервисы (uber, get-taxi, grab...);
- Если нет онлайн сервиса, и вы поймали такси на улице ВСЕГДА оговаривайте стоимость поездки заранее, перед тем как начать поездку;
- Если есть таксометр, всегда просите поездку по таксометру;
- Перед поездкой имейте разменную валюту;
- Заранее прочитайте в интернете тарифы на поездки в данном регионе.

Рестораны

В туристических городах в ресторанах вас также могут обмануть. Тут поможет только ваша бдительность:

- Проверьте список блюд, который вам проббили в чеке;
- Проверьте чек, чтобы не было никаких дополнительных сборов, помимо налогов и сервиса;
- Пересчитывайте сдачу;
- Если расплачиваетесь картой, убедитесь, что никто не видит, как вы вводите пин-код.




Менялы денег

В странах 3-го мира и в курортных местах часто встречаются мошенники в уличных пунктах обмена. Поэтому:

- Обменивайте деньги только в проверенных местах или в отделениях банка;
- Всегда пересчитывайте деньги после их получения.

Продавцы сим-карт

- Не покупайте сим-карты в аэропорту, в метро или в уличных лавках (даже если там очень дешево);
- Заранее узнавайте цену на связь в данном регионе;
- Подбирайте выгодные тарифы в салонах сотовых операторов.



Теперь вы точно готовы к
приключениям!
Спасибо, что доверились
моему опыту! Удачи и
ярких эмоций!

@yuliyabezdar